



SG-V511



Certyfikat dopuszczenia
budowlanego

Modułowy system zadaszeń szklanych w listwie


- ◆ System nie wymaga stosowania odciągów
- ◆ Szerokość pojedynczej tafli maksymalnie 3000mm
- ◆ Dla szkła TVG 17.52mm z folią SentryGlas®
- ◆ Maksymalny wysięg 1100mm
- ◆ Maksymalne obciążenie 3,98kN/m² (przy wysięgu 900mm)
- ◆ Możliwość łączenia profili dla uzyskania długich, jednolitych zadaszeń
- ◆ Zabezpieczenia śrubowe - brak ryzyka wysunięcia się tafli z profilu
- ◆ Kąt nachylenia profilu 10°
- ◆ Otwory tylko w dolnej tafli laminatu
- ◆ Łatwy montaż



PRZYKŁADOWE WARIANTY WYKONANIA
ZADASZENIA W LISTWIE


SG-V510-17-1400

$$A_{\max} = 900 \text{ mm}$$
$$q_{d, \max} = 3,98 \text{ kN/m}^2$$



SG-V510-17-1400

$$A_{\max} = 1100 \text{ mm}$$
$$q_{d, \max} = 2,25 \text{ kN/m}^2$$



SG-V510-17-1600

$$A_{\max} = 900 \text{ mm}$$
$$q_{d, \max} = 3,98 \text{ kN/m}^2$$



SG-V510-17-1600

$$A_{\max} = 1100 \text{ mm}$$
$$q_{d, \max} = 2,25 \text{ kN/m}^2$$

SG-V510-17-2000

$$A_{\max} = 900 \text{ mm}$$
$$q_{d, \max} = 3,98 \text{ kN/m}^2$$



SG-V510-17-2000

$$A_{\max} = 1100 \text{ mm}$$
$$q_{d, \max} = 2,25 \text{ kN/m}^2$$

SG-V510-17-2400









$$A_{\max} = 900 \text{ mm}$$
$$q_{d, \max} = 3,98 \text{ kN/m}^2$$

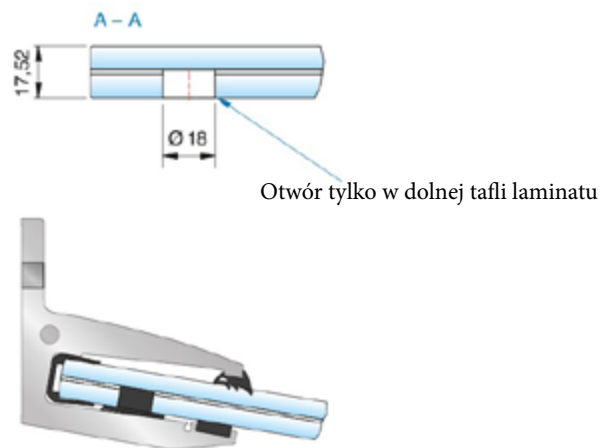
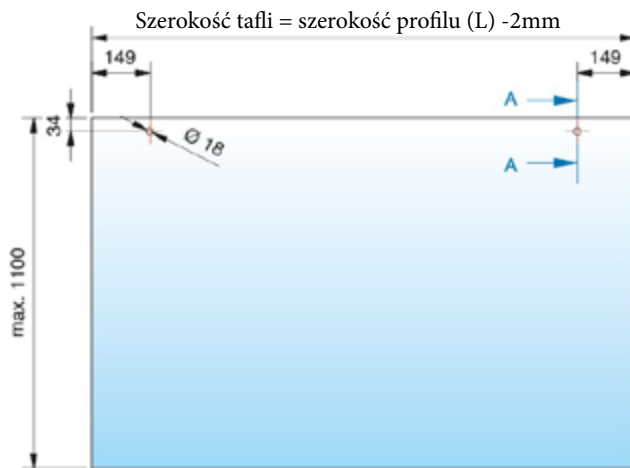
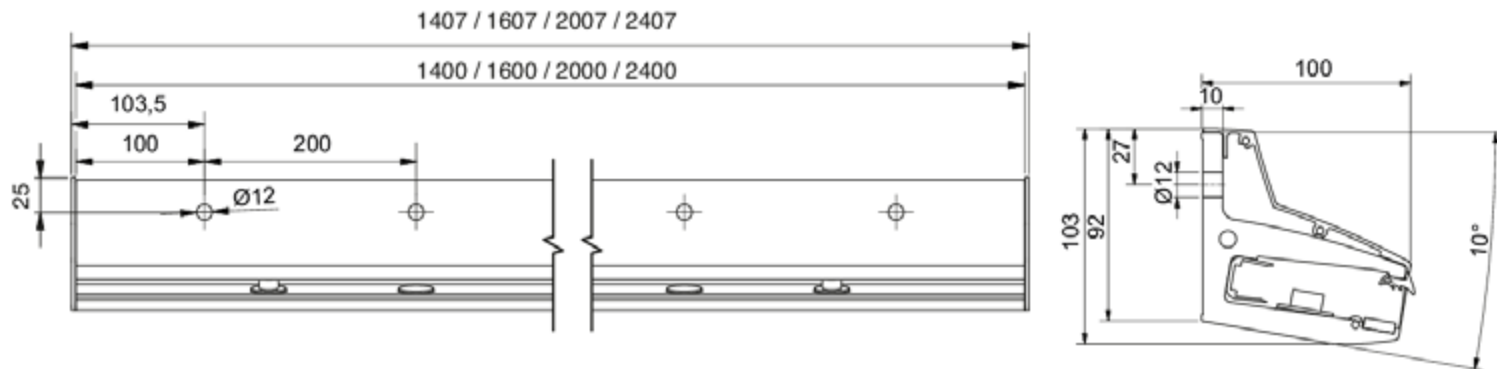
SG-V510-17-2400

$$A_{\max} = 1100 \text{ mm}$$
$$q_{d, \max} = 2,25 \text{ kN/m}^2$$

SG-V 511

Kompletny zestaw modułowy

								
Profil fasadowy	Uszczelka górna	Profil kontaktowy	Zabezpieczenie krawędzi	Podkładki adhezyjne (lewa/prawa)	Zasłepki profilu (lewa/prawa)	Maskownica profilu	Wsporniki tafli	Wsporniki tafli SAFE
1szt	1szt	1szt	1szt	2szt	2szt	1 szt	3-4szt	2 szt



Materiał: Aluminium

Art. No	Wykończenie	Liczba otworów montażowych	Maksymalny wysięg (mm)	Szerokość tafli (mm)	Długość zestawu (mm)	Szkló (mm)
SG-V511-17-1400	Aluminium anoda /RAL	7	1100	1398	1407	17.52
SG-V511-17-1600	Aluminium anoda /RAL	8	1100	1598	1607	17.52
SG-V511-17-2000	Aluminium anoda /RAL	10	1100	1998	2007	17.52
SG-V511-17-2400	Aluminium anoda /RAL	12	1100	2398	2407	17.52

SG-V 511

Zestawy modułowe

Jeśli projekt wymaga zestawienia kilku modułów oferujemy następujące kombinacje:

Art. No	Wykończenie	Szerokość zadaszenia (mm)	Złożenie	Łączniki listwy (szt)	Szkoło (mm)
SG-V511-17-1800	Aluminium anoda /RAL	1800	2 x 900 mm	1 x V510-11	17.52
SG-V511-17-2300	Aluminium anoda /RAL	2300	900 + 1400 mm	1 x V510-11	17.52
SG-V511-17-2500	Aluminium anoda /RAL	2500	900 + 1600 mm	1 x V510-11	17.52
SG-V511-17-2700	Aluminium anoda /RAL	2700	3 x 900 mm	2 x V510-11	17.52
SG-V511-17-2800	Aluminium anoda /RAL	2800	2 x 1400 mm	1 x V510-11	17.52
SG-V511-17-2900	Aluminium anoda /RAL	2900	900 + 2000 mm	1 x V510-11	17.52
SG-V511-17-3000	Aluminium anoda /RAL	3000	1400 + 1600 mm	1 x V510-11	17.52

SG-V 511

Akcesoria



V-511 -1

Śruba montażowa



V-510 -11

Łącznik listwy



V-510 -2Z

Klucz montażowy do wsporników tafli